
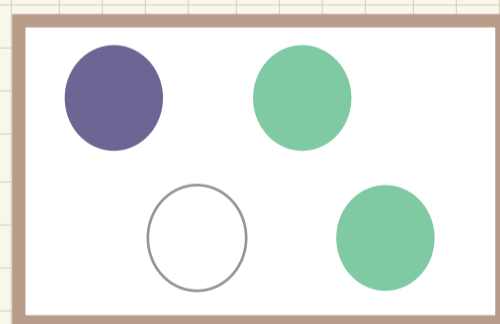
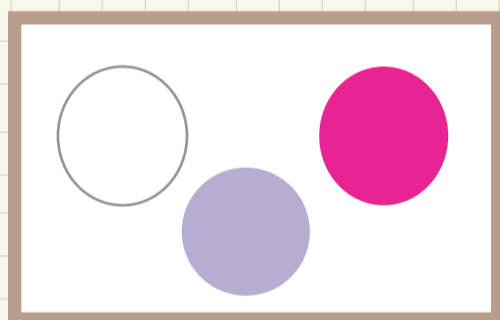

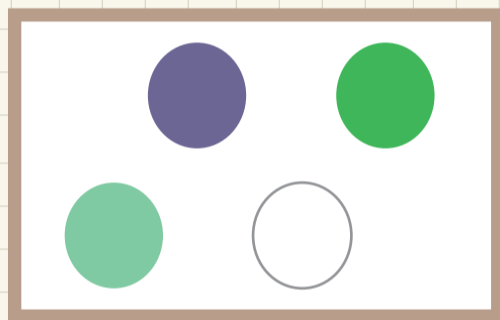





# Schéma Cocktail

Voici différents schémas pour ton potager Cocktail. Choisis-en un qui te plaît ou crée le tien.



## Idées et Conseils:

- Un potager idéal pour ceux qui aiment recevoir et préparer cocktails et boissons en ajoutant leur touche personnelle.
- Récolte continue des fleurs de pensée et bourrache pour une production constante.
- Pour garder les plantes de verveine et de romarin bien formés, récolter les branches latérales en laissant la tige centrale pour garder l'estructure de la plante.
- Récolter régulièrement menthe, romarin et lavande pour contrôler leur croissance.
- Récolter les branches externes du fenouil depuis la base pour stimuler la formation de nouvelles. Laisser quelques branches fleurir pour avoir des semences.
- Garder l'espace des basilics aéré pour éviter les champignon.