







Schéma Tomates Gourmet

Voici différents schémas pour ton potager de Tomates. Choisis-en un qui te plaît ou crée le tien.



Idées et Conseils:

- Choisis tes variétés préférées de tomate cerise et combine-les avec des fleurs qui offrent un délicat mélange de goûts et couleurs qui protégeront également les tomates.
- Si ton potager a 5 heures de soleil direct, tu prévois une récolte par semaine
- Si tu mes des tuteurs à tes tomates ou tu souleves le sac de culture de façon qu'elles pendent pour que elles aient plus de soleil, la production sera étonante.
- Bien tailler le bas des plantes de tomates pour garder les autres plantes ensoleillées.
- La bourrache renforce le goût de la tomate et agrémente très bien les plats avec ses feuilles tendres et ses fleurs délicates.
- Le persil et le basilic protègent la tomate contre la mouche blanche et le puceron.
- Le calendula et la capucine protègent contre les insectes nuisibles, attirent les pollinisateurs et t'offrent leurs délicates feuilles et fleurs à déguster.