








# Schéma Sauces Piquantes

Voici différents schémas pour ton potager de Sauces Piquantes. Choisi-en un qui te plaît ou crée le tien.



## Idées et Conseils:

- Un incroyable potager d'été pour savourer les différents piments du monde, choisi les variétés qui te plaisent et crée des sauces piquantes.
- On peut remplacer les piments plus piquants pour d'autres moins piquants pour avoir encore plus de possibilités.
- Tailler les piments pendant l'hiver, couper les branches latérales par dessus les noeuds pour qu'ils continuent à produire.
- Garder un des tes piments préféré pour créer une pépinière.
- Laisser fleurir une plante de coriandre pour avoir ses semences. Tu peux les utiliser pour cuisiner et aussi pour semer.