








# Schéma Salades

Voici différents schémas pour ton potager de salades. Choisis-en-un ou crée le tien.



## Idées et Conseils:

- Un mélange de feuilles, fruits et racines pour tes salades.
- 1 récolte par semaine si tu as 5 heures de soleil directe.
- Pratique la récolte continue: coupe les feuilles extérieurs en laissant 50% de la plante qui poussera pour la prochaine récolte.
- Radis: semer directement en laissant deux doigts de distance. Récolter progressivement et seme de nouveau au même endroit.
- Récolter les feuilles de betterave pendant que la racine est en formation. C'est aussi un délicieux festin de fin de saison avec les carottes.
- Place des tuteurs pour les tomates, tu bénéficieras d'une plus grande production et tu créeras de l'ombre pour que les laitues poussent à leurs pieds.
- La scarole est une bonne salade hivernale. Tu peux l'associer avec les épinards.