







# Esquema Salsas

Te proponemos distintos esquemas para tu huerto de salsas. Elige el que más te guste o combina varios de ellos.



## Ideas y Consejos:

- Un increíble huerto de verano para paladear los diferentes picantes del mundo, elige las variedades que más te provoquen y experimenta salsas con las hierbas que los acompañan.
- Prueba a sustituir las matas de guindilla por pimientos no picantes de mata baja, para completar las mil posibilidades de tus salsas.
- Poda las guindillas durante el invierno, las ramas laterales por encima de los nudos, para obtener más producción la siguiente estación.
- Reserva alguna guindilla de los que más te hayan gustado para preparar un semillero. Tendrás unas bonitas plántulas para ti o para regalar.
- Deja algún cilantro que floree podrás obtener sus semillas muy aromáticas, podrás utilizarlas para cocinar y también para ponerlas a germinar.