








Esquema Ensaladas

Te proponemos distintos esquemas para tu huerto de ensaladas. Elige el que más te guste o combina varios de ellos.



Ideas y Consejos:

- Una deliciosa mezcla de hojas, frutos y raíces para tus ensaladas
- 1 cosecha semanal si dispones de 5 horas de sol directo.
- Practica la cosecha continua: corta las hojas exteriores dejando un 50% de la planta, que crecerá para la siguiente cosecha.
- Rábanos: siembra directamente la semilla dejando dos dedos de distancia. Coséchalos escalonadamente y vuelve a sembrar en su lugar.
- Cosecha las hojas de remolacha mientras se forma la raíz, esta ofrecerá un delicioso festín de fin de estación junto con las zanahorias.
- Instala tutores para los tomates, obtendrás más producción y crearás semisombra que favorece el crecimiento de lechugas en su base.
- La escarola es una buena opción durante el invierno. Asóciala con espinacas para cosechar sus hojas tiernas para ensaladas.